



MÁS ALLÁ DEL PIB

RED IBEROAMERICANA DE ESTUDIOS DEL DESARROLLO

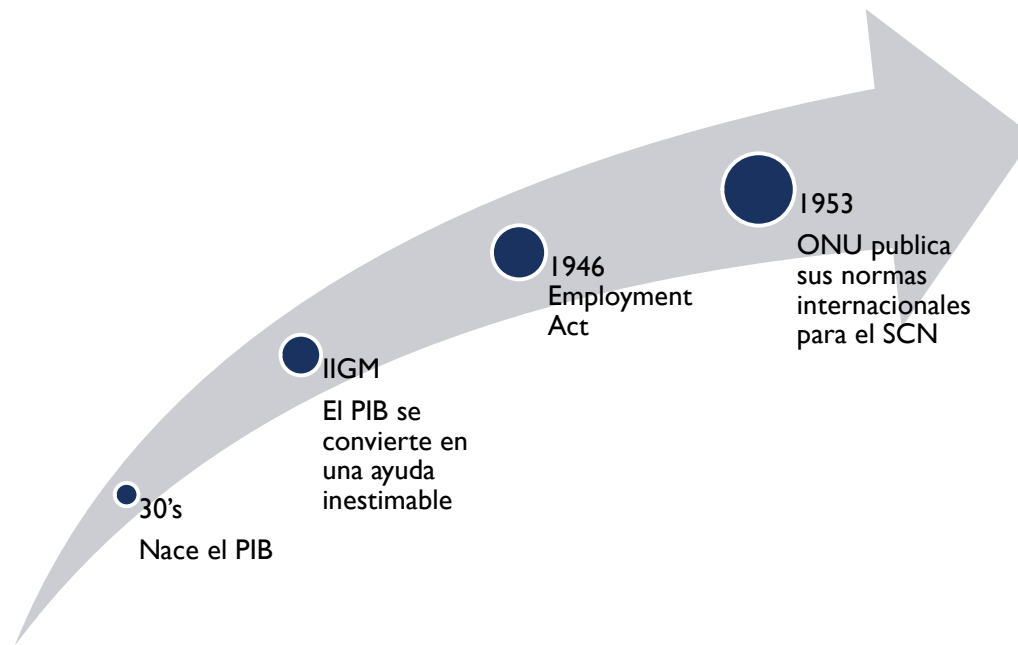


¿QUÉ MIDE EL PIB?



- Mide el valor total de los bienes y servicios finales que se producen dentro de las fronteras de un país en un período determinado.

CRONOLOGÍA DEL PIB





DESDE SU CREACIÓN EL PIB HA TENIDO CRÍTICAS COMO INDICADOR DE BIENESTAR

- “El bienestar de una nación difícilmente puede ser inferido midiendo el ingreso nacional” (1934)
- “Las metas de un ‘mayor’ crecimiento deberían especificar más crecimiento de qué y para qué” (1962)



EL PIB “LO INCLUYE TODO
EXCEPTO LAS COSAS POR LAS QUE
MERECE LA PENA VIVIR” (1968)


LIMITACIONES DEL PIB COMO INDICADOR DE BIENESTAR

Aspectos que afectan negativamente al bienestar pero que aparecen contemplados con signo positivo en el PIB

Aspectos que no recoge el PIB pero que son importantes para el bienestar

EL PIB OTORGA EL MISMO PESO A TODAS LAS ACTIVIDADES

“Buena” actividad económica



“Mala” actividad económica





ACTIVIDADES BENEFICIOSAS

... PERO QUE NO PASAN POR EL MERCADO





OCIO Y RECREACIÓN

LA DISTRIBUCIÓN DEL INGRESO

- Un mismo PIB per cápita se puede obtener con una distribución bastante igualitaria del ingreso o con una desigualdad enorme





AGOTAMIENTO DE RECURSOS NATURALES Y DEGRADACIÓN DEL MEDIO AMBIENTE


EL PIB NO CAPTA LOS CAMBIOS QUE SE
PRODUCEN EN LA BASE DE RECURSOS

PROPUESTAS DE INDICADORES ALTERNATIVOS

- El reconocimiento de los problemas que tiene el uso del PIB ha motivado que se propongan desde principios de los años 70's numerosas medidas alternativas para la medición del bienestar y la sostenibilidad.



FELICIDAD NACIONAL BRUTA






CONJUNTO DE PRINCIPIOS QUE ORIENTAN LA POLÍTICA PÚBLICA PARA PROMOVER LA CALIDAD DE VIDA

INICIATIVAS QUE IMPULSAN UN CAMBIO EN LA MEDICIÓN DEL BIENESTAR Y EL PROGRESO



Follow us



Français

OECD Home About Countries Topics Statistics Newsroom

OECD Home · Statistics · Measuring Well-being and Progress

Measuring Well-being and Progress



Measuring the well-being and progress of societies is one of the key priorities of the OECD. Focusing on people's well-being and societal progress, the OECD is looking not only at the functioning of the economic system but also at the diverse experiences and living conditions of people and households.



ENVIRONMENT

European Commission > Environment > Beyond GDP

Home About us Policies Funding Legal compliance News & outreach

Beyond GDP

Measuring progress, true wealth, and the well-being of nations

Search Beyond GDP

Search

BEYOND GDP

- About Beyond GDP
- Indicators
- News
- Publications
- Links
- Contact

What is the 'Beyond GDP' initiative

The Beyond GDP initiative is about developing indicators that are as clear and appealing as GDP, but more inclusive of environmental and social aspects of progress.

This website aims to promote sharing of information on recent developments and ongoing work.

News

10.12.2014

Inclusive Wealth Report reveals weak growth of global wealth



NEWSLETTER

Índices compuestos que incluyen el PIB	<ul style="list-style-type: none"> • Índice de Desarrollo Humano
Índices que ajustan el PIB	<ul style="list-style-type: none"> • Índice de Bienestar Económico Sostenible • Indicador de Progreso Genuino • PIB Verde
Índices que no usan el PIB	<ul style="list-style-type: none"> • Índice de Ahorro Genuino • Índice de Riqueza Inclusiva • Huella ecológica • Índice de Planeta Vivo • Bienestar subjetivo • Índice de Planeta Feliz
Indicadores desagregados	<ul style="list-style-type: none"> • Cuentas Satélites de Ingresos Nacionales • Objetivos de Desarrollo Sostenible • Indicadores de Calidad de Vida

INDICADORES DE BIENESTAR Y SOSTENIBILIDAD

MIS- MEASURING OUR LIVES



WHY GDP DOESN'T ADD UP
Joseph E. Stiglitz
Amartya Sen
and Jean-Paul Fitoussi

THE REPORT BY THE COMMISSION ON THE MEASUREMENT
OF ECONOMIC PERFORMANCE AND SOCIAL PROGRESS

WITH A FOREWORD BY PRESIDENT NICOLAS SARKOZY

INFORME STIGLITZ-SEN-FITOUSSI (2009)

- Hay una creciente aceptación de que el PIB es una medida muy pobre de progreso.
- La Comisión sobre la Medición del Desempeño Económico y del Progreso Social subrayó que al mirar el PIB nos estamos fijando en los indicadores equivocados.

[What is sustainable development](#)

[About us](#)

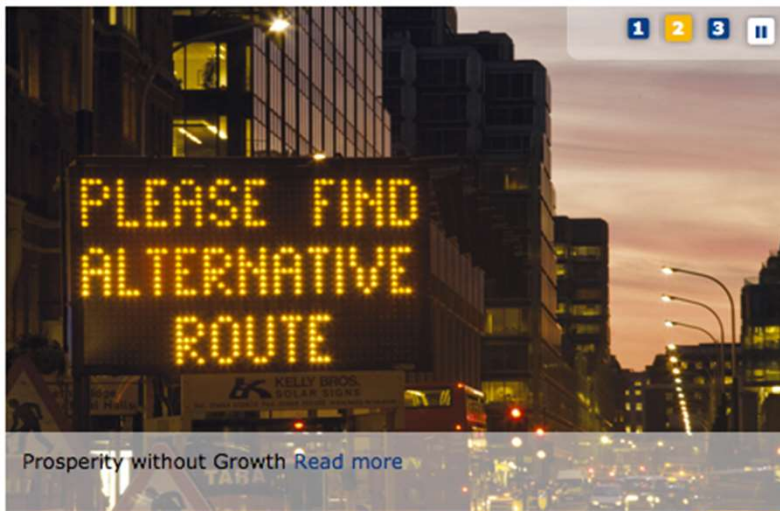
[Our Work](#)

[Recent Projects](#)

[Resources](#)

The Sustainable Development Commission, which closed on 31 March 2011, held Government to account to ensure that the economy and the environment were properly balanced in the decisions it made and the way it ran itself. T

UK HOME



Press Releases

What next for sustainable development

Since 2000, the SDC has worked to help decision makers and advisors embed sustainable development as the operating system of choice in the four Governments of the UK. As of 31 March 2011 we have ceased operations and there are new arrangements in the four governments. View our closing statement and visit our Links page.

[Browse the press archive](#) »

COMISIONES
CIENTÍFICAS

MAYOR SENSIBILIDAD POLÍTICA HACIA LA MEDICIÓN DEL BIENESTAR

BUDGET AT A GLANCE

THE WELLBEING BUDGET




BUDGET
2019



**WELLBEING
ECONOMY**
ALLIANCE

SE CENTRÓ EN INVESTIGAR LAS BARRERAS Y LAS OPORTUNIDADES DE UTILIZAR INDICADORES ALTERNATIVOS EN LA POLÍTICA PÚBLICA



- Home
- Definition
- Indicators & Initiatives
- Success factors
- Beyond GDP demand
- Case studies
- Venice Workshop
- Final conference
- About BRAINPOoL

BRAINPOoL (Bringing Alternative Indicators into Policy) is a project funded by the European Union FP7 funding stream, looking at the barriers to, and opportunities for the use of **Beyond GDP Indicators** in policy. During the course of the project (which runs from October 2011 to April 2014) we have been:

- ⦿ cataloguing the **reservoir of Beyond GDP indicators**,
- ⦿ **Identifying the factors** which have made some initiatives more successful than others,
- ⦿ exploring the **demand**, or lack of demand, for Beyond GDP indicators, and
- ⦿ conducting seven **case studies** working with promoters of Beyond GDP indicators and the people who might use those indicators, to identify the barriers to their use and how these might be overcome.

In November 2013, a **workshop** was held bringing together a unique combination of indicator promoters, policy-makers and other stakeholders to

Uncategorized RSS

M	T	W	T	F	S	S
			1	2	3	4
5	6	7	8	9	10	11
12	13	14	15	16	17	18
19	20	21	22	23	24	25
26	27	28	29	30		
« Apr						



TIEMPOS PROPICIOS PARA DEFINIR QUÉ SE ENTIENDE POR
DESARROLLO, CÓMO PUEDE MEDIRSE Y CÓMO PUEDE LOGRARSE